

Forumi

U svakoj temi postoji forum koji je predviđen za pitanja u vezi sa sadržajima koje obrađujemo. Na forumu se može komunicirati na dva načina:

1. možete započeti novu temu ili
2. možete dati odgovor na već postavljenu temu.

Ako želite da započnete temu koje nema u diskusiji, kliknite na dugme za dodavanje nove teme i otvoriće se stranica za unos teksta.

Nakon toga unesite naziv teme i poruku koju želite da postavite, a zatim kliknite na dugme Pošalji poruku na forum.

Dodaj novu temu

Tema !



Poruka !

↴ A ▾ B I ☰ ☷ 🔑 ⚙ 🖼️ 📄 🎤 🎥 📄

Pošalji poruku na forum Odustani Napredno

Neophodna polja u ovom obrascu su označena sa !.


Kada želite da odgovorite na poruku koju je neko poslao na forum, potrebno je da otvorite diskusiju koju je neko pokrenuo. To radite tako što ćete kliknuti na naziv diskusije.

Diskusija	Započeo/la	Odgovori	Poslednja poruka ↓	Kreiran
☆ Dobro došli!	 Dragana Ćurčić	0	 Dragana Ćurčić čet, 19. mar 2020., 22:51	čet, 19. 22:51

Zatim se otvara diskusija i tu je potrebno da kliknete na dugme **Odgovori**.

Otvora se sledeće polje za odgovor gde možete iskucati svoj odgovor i poslati ga na forum. Ako je odgovor kratak, onda je ovo idealno rešenje za vas.

Prikaz odgovora u ugnežđenoj formi ▾
Premesti ovu diskusiju u ... ▾
Premesti



Dobro došli!
 napisao/la **Dragana Ćurčić** - četvrtak, 19. mart 2020., 22:51

Evo nas na novoj platformi.

Meni i nije nova, a iskoristićemo ovih par dana za ``uštımavanje``.

[Stalni link](#) [Uredi](#) [Obriši](#) [Odgovori](#)

Napišite odgovor ...

Odgovori privatno

Napredno

Kada iskucate svoju poruku, potrebno je da kliknete na dugme **Prosledi** i vaša poruka biće poslata na forum.

Ukoliko je potrebno da napišete duži odgovor, ubacite neki link, sliku, dokument i slično, onda je potrebno da kliknete na opciju **Napredno**.

[Stalni link](#) [Uredi](#) [Obriši](#) [Odgovori](#)

Napišite odgovor ...

Odgovori privatno

Napredno

Otvoriće se dva polja.

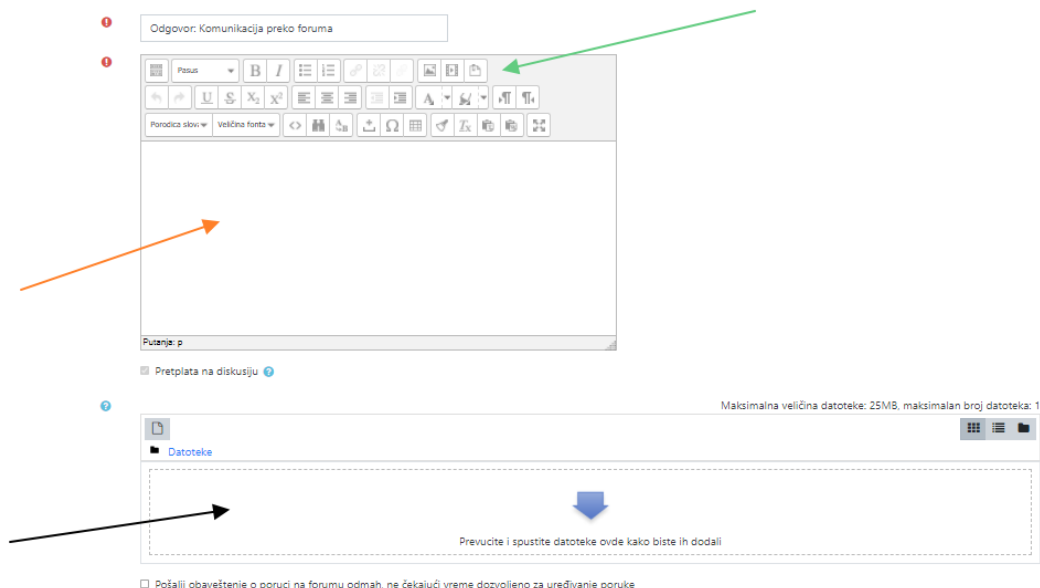
▼ **Vaš odgovor**

Tema

Poruka

▼ Skupi sve

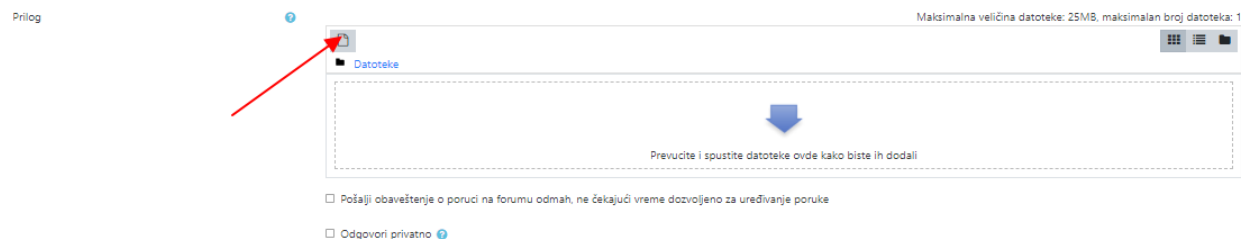
Prilog



U prvom (crvena strelica) kucate tekst (možete ga uređivati), postavljate npr. fotografiju (zeleni strelica), link ka nekom materijalu...

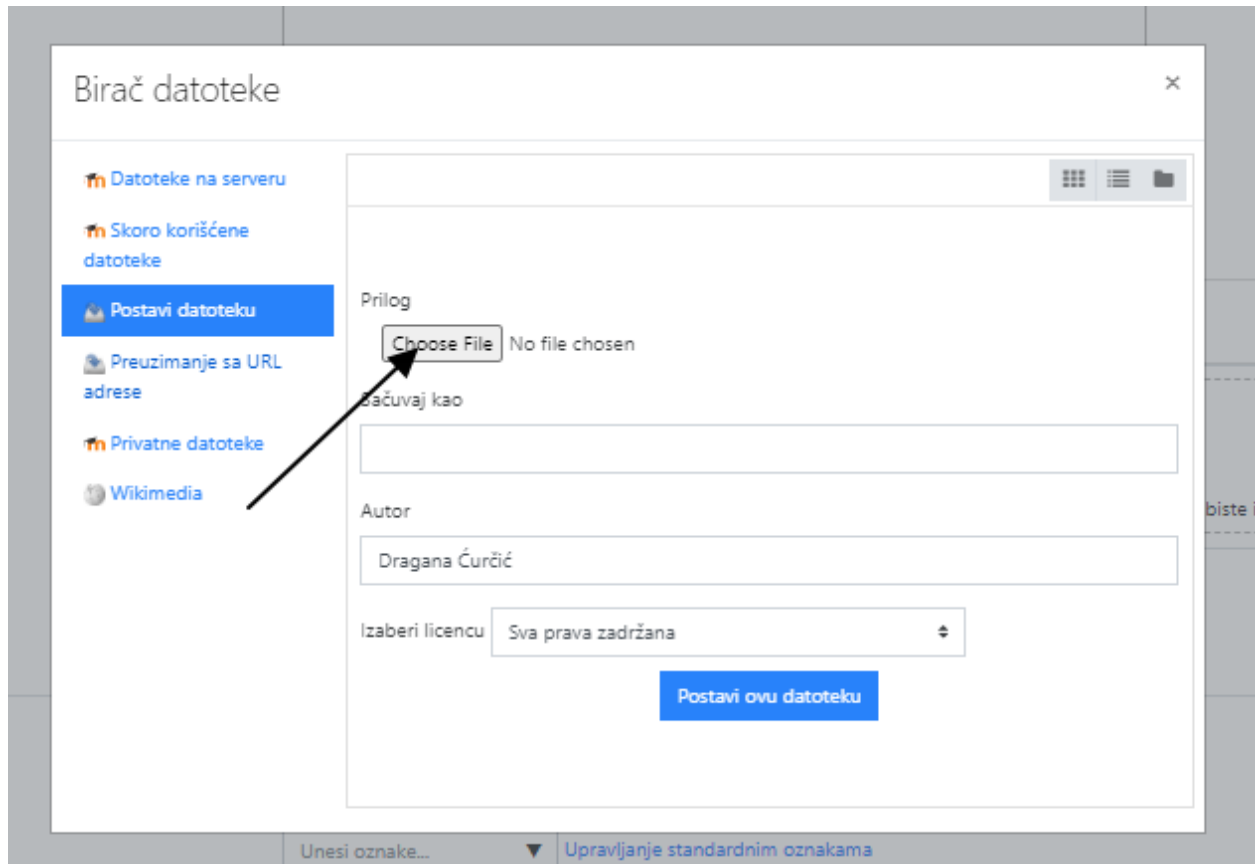
U drugom polju postavljate dokument koji želite prikazati kao prilog (crna strelica). Dokument kačite sa svog računara na dva načina - ili ga prevučete ili pronađete na svom računaru i prikačite.

Evo uputstva ako koristite drugi način:

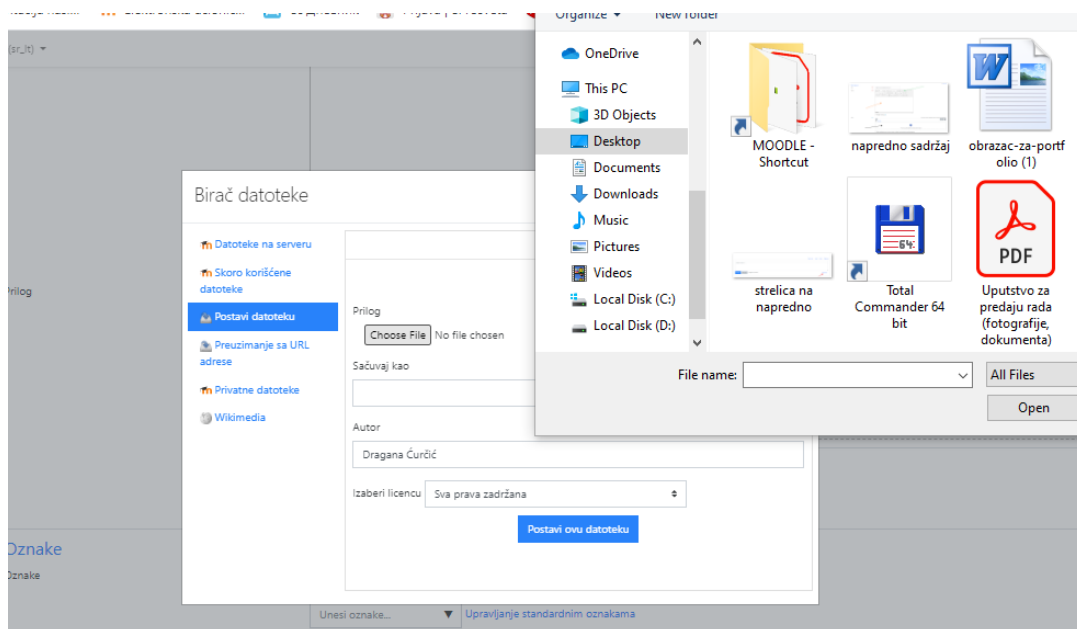


Kliknete na ikonicu na koju pokazuje crvena strelica.

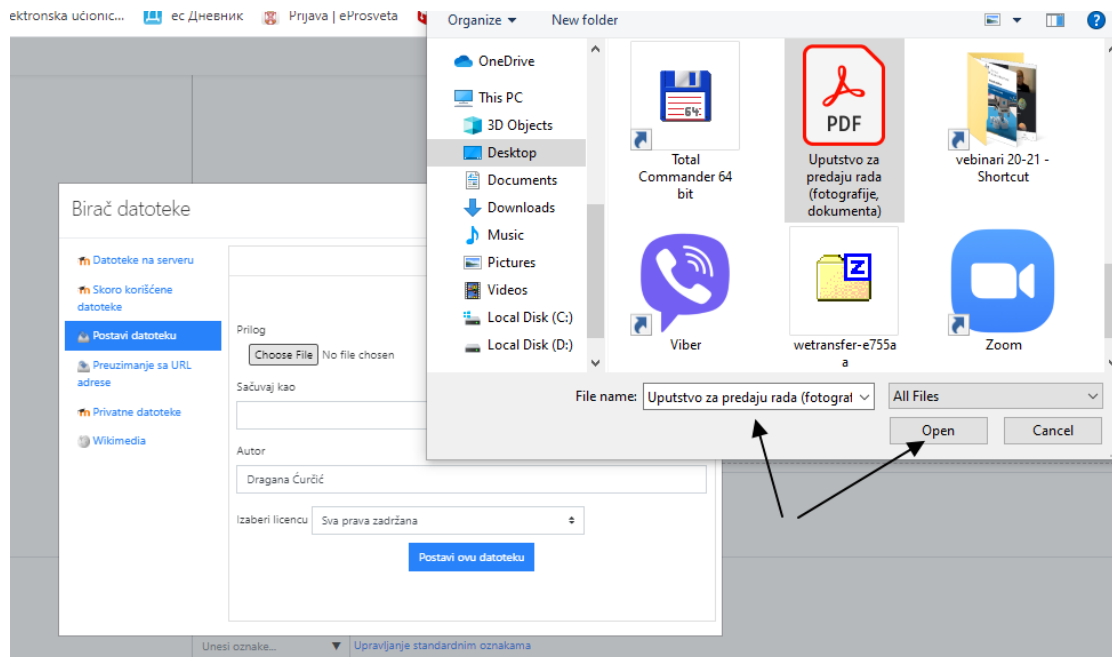
Otvoriće se prozor kao na slici:



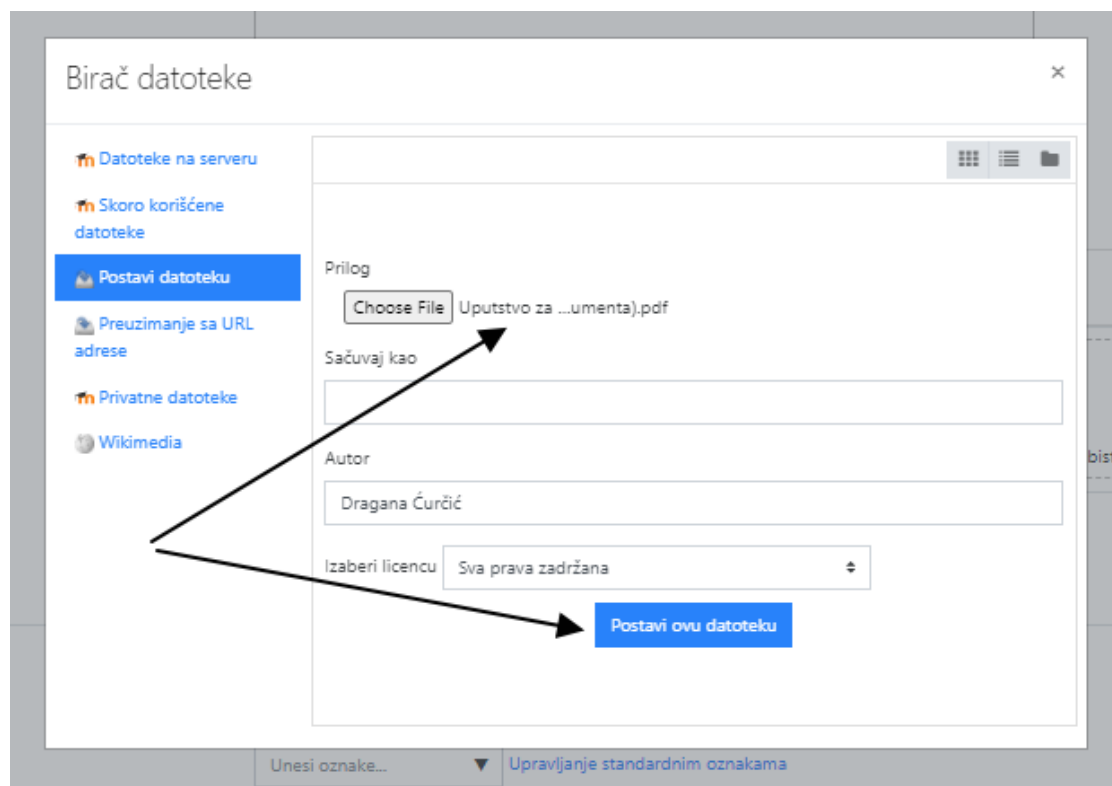
Idite na **choose file**, kako biste odabrali željenu datoteku iz foldera sa vašeg računara.



Odaberite je i kliknite na **open**.



Pojaviće se ime datoteke koju ste odabrali pored dugmeta **choose file**:



Potrebno je kliknuti na **postavi ovu datoteku**.

Prilog



Maksimalna veličina datoteke: 25MB, maksimalan broj datoteka:



Datoteke



Uputstvo za ...

Pošalji obaveštenje o poruci na forumu odmah, ne čekajući vreme dozvoljeno za uređivanje poruke

Odgovori privatno

Oznake

Oznake

Nema izbora

Unesi oznake...

[Upravljanje standardnim oznakama](#)



Pošalji poruku na forum

Odustani

Željena datoteka će se pojaviti u polju za prilog.

Kliknite na dugme **Pošalji poruku** na forum i to je to.